









## Упутство за употребу наочара

Ове наочаре за сунце су усаглашене са поставком изјава ЕЕЦ (Европске економске заједнице) бр.89/686/ЕЕЦ и у складу су са актуелним референтним стандардом ЕН ИСО 12312-1:2013 (EN ISO 12312-1:2013).

**УПОЗОРЕЊЕ!** Производ није подобан нити намењен за гледање директно у сунце и изложеност УВ зрачењу произведеном помоћу вештачког извора светлости! Није подесан за ноћну употребу или употребу у условима смањене видљивости.

### 1. Категорија филтера и затамњења

Све ВЕНЗО наочаре су опремљене са УВ400 сочивима. Ово је најуниверзалнија категорија филтера која је тестирана на високу изложеност сунцу. Захваљујући овој особини ове наочаре могу бити употребљене свакодневно а такође и када планинарите, возите и проводите време на језеру или мору. Одређени ВЕНЗО производи испоручују се са једним, два или три додатна (измењива) стакла поред основног сочива. На сваком стаклу налепицом је назначено којој категорији филтера припада и самим тим за коју намену је погодно користити то стакло. У наставку консултујте табелу светлосне пропустљивости и категоризације филтера:

Номинална вредност светлосне пропустљивости / трансмисија	Категорија филтера	Околност коришћења Боја стакала	
80% - 100%	<b>0</b>	Пригушена светлост Безбојна или врло лагано обојена	
43% - 80%	<b>1</b>	Високо контрастна светлост Безбојна или врло лагано обојена	
18% - 43%	<b>2</b>	Средње јака светлост Средње обојена	
8% - 18%	<b>3</b>	Јака светлост Тамно обојена	
3% - 8%	<b>4</b>	Јака светлост у ванредним околностима Врло тамно обојена	 

### 2. За дуго трајање наочара неопходно је пратити ово корисничко упутство за одржавање производа:

\*Наочари могу бити кориштене за заштиту од ветра и сунца.

\*Да би сте чистили производ неопходно је да користите влажну крпу или воду са сапуном, избегавајте чишћење са растворима, алкохолом или абразивним средствима. Не смете чистити сочива са прљавим тканинама или онима која би могла изгребати сочива.

\*Да би сте заштитили производ од оштећења у току путовања неопходно је да користите кутију, футролу и/или врећицу коју сте добили уз производ.

\*Пре и после употребе је неопходно проверити да наочаре нису оштећене. Уколико јесу оштећене елементе је неопходно заменити са новим, који су идентични.

\*Сочива треба проверавати да ли су прљава или изгребана јер тако могу умногоме погоршати видљивост.

### Сертификати које поседују Вензо наочаре:

ЕН ИСО 12312-1:2013 ; Број ЦЕ сертификата: 01 100 822 064136;

Све сертификате и копију овог Упутства можете погледати на следећем линку:

<https://www.venerabike.com/Sertifikati/>